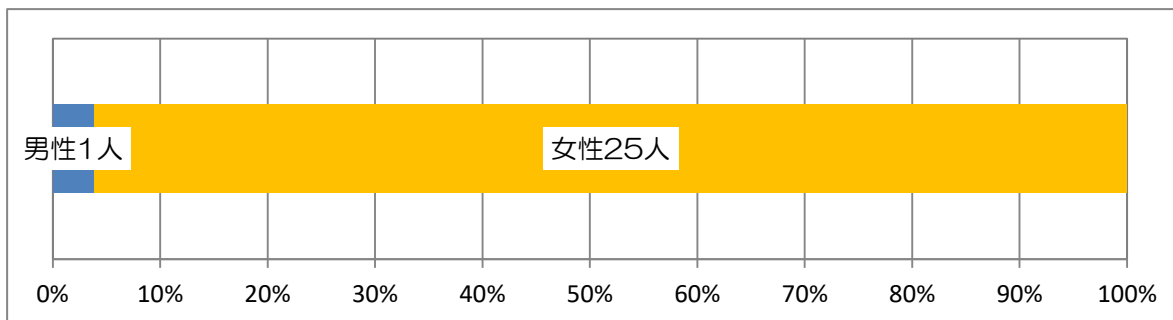


## 邑楽館林医療企業団特定事業主行動計画に係る 女性の職業選択に資する情報の公表について

### (1) 女性職員の採用割合

【令和5年4月1日採用 ※医師除く】

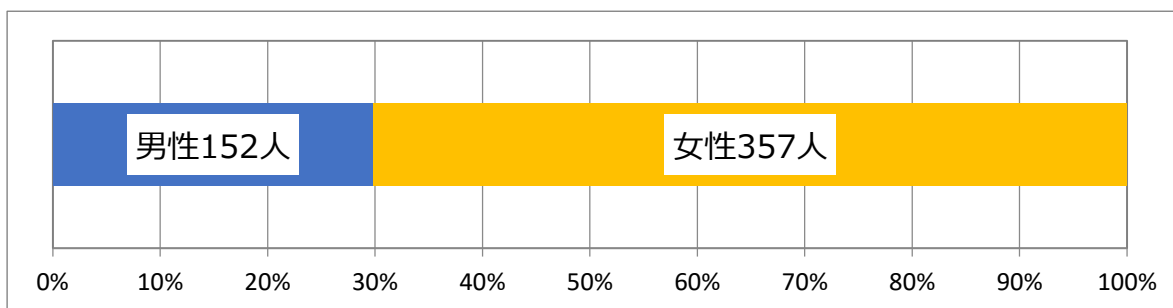
男女別の採用割合 男性 4% 女性 96%



### (2) 女性職員数の割合

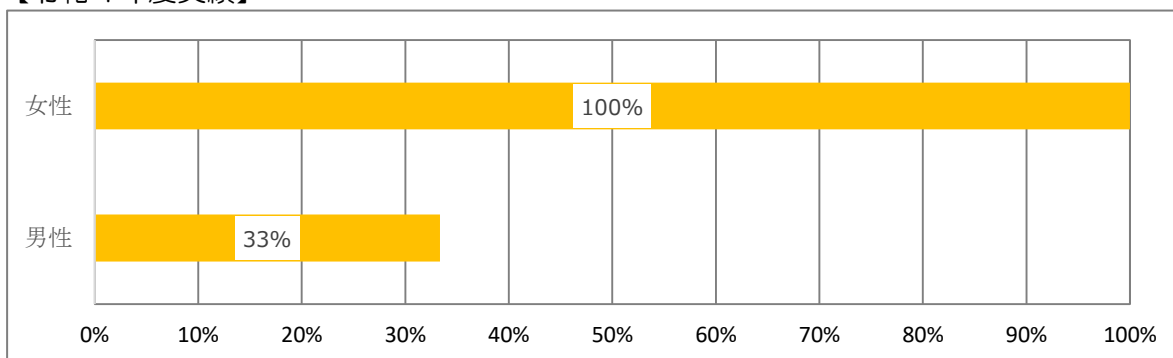
【令和5年4月1日現在 ※育休等含む一般職】

男女の割合 男性 31% 女性 69%



### (3) 男女別の育児休業取得率

【令和4年度実績】



#### (4) 年次有給休暇の取得日数及び消化率

【前年比較】 期間：1月～12月

|    | 総付与日数   | 総取得日数    | 全対象職員数 | 平均取得日数 | 消化率   |
|----|---------|----------|--------|--------|-------|
| R3 | 18,387日 | 3,770.1日 | 485人   | 7.8日   | 20.5% |
| R4 | 17,938日 | 2,917.0日 | 487人   | 6.0日   | 16.3% |

#### (5) 管理職の女性割合

→令和7年度までの数値目標 50%程度の維持

【令和5年4月1日現在】

